

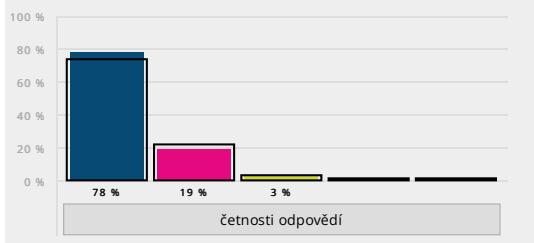
Souhrnný přehled - Rodič (MŠ)

Jste v této škole spokojen/a s následujícími oblastmi?

1. provozní doba školy

- A) rozhodně ano
- B) spíše ano
- C) spíše ne
- D) rozhodně ne
- E) nedovedu posoudit

Souhrnně za školu Vyhodnocení úlohy



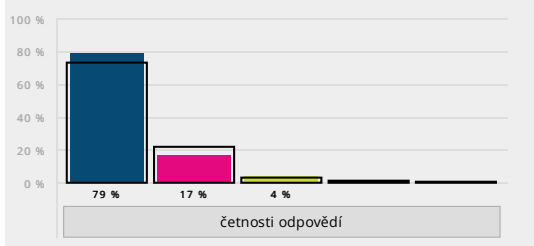
Skupina	A) rozhodně ano	B) spíše ano	C) spíše ne	D) rozhodně ne	E) nedovedu posoudit	Bodový průměr (percentil)
Rodič (MŠ)	78 78 %	19 19 %	3 3 %	0 0 %	0 0 %	3,75 (61)
všechny školy	2854 74 %	845 22 %	130 3 %	23 1 %	20 1 %	3,7

Jste v této škole spokojen/a s následujícími oblastmi?

2. časové rozmezí určené pro přivedení dítěte do školy

- A) rozhodně ano
- B) spíše ano
- C) spíše ne
- D) rozhodně ne
- E) nedovedu posoudit

Souhrnně za školu Vyhodnocení úlohy



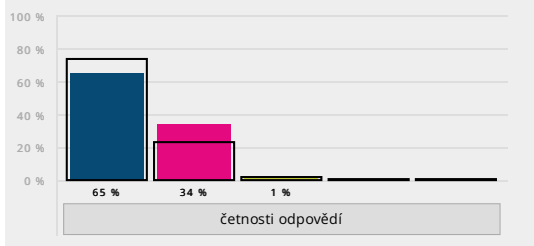
Skupina	A) rozhodně ano	B) spíše ano	C) spíše ne	D) rozhodně ne	E) nedovedu posoudit	Bodový průměr (percentil)
Rodič (MŠ)	78 79 %	17 17 %	4 4 %	0 0 %	0 0 %	3,75 (60)
všechny školy	2825 73 %	870 22 %	134 3 %	28 1 %	14 0 %	3,68

Jste v této škole spokojen/a s následujícími oblastmi?

3. vzhled, výzdoba, upravenost a celková přívětivost vnitřních prostor školy

- A) rozhodně ano
- B) spíše ano
- C) spíše ne
- D) rozhodně ne
- E) nedovedu posoudit

Souhrnně za školu Vyhodnocení úlohy



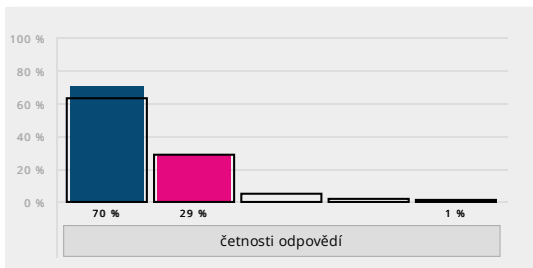
Skupina	A) rozhodně ano	B) spíše ano	C) spíše ne	D) rozhodně ne	E) nedovedu posoudit	Bodový průměr (percentil)
Rodič (MŠ)	65 65 %	34 34 %	1 1 %	0 0 %	0 0 %	3,64 (39)
všechny školy	2866 74 %	901 23 %	87 2 %	7 0 %	10 0 %	3,72

Jste v této škole spokojen/a s následujícími oblastmi?

4. Školní zahrada (příležitosti ke hře a pohybu atd.)

- A) rozhodně ano
- B) spíše ano
- C) spíše ne
- D) rozhodně ne
- E) nedovedu posoudit

Souhrnně za školu [Vyhodnocení úlohy](#)



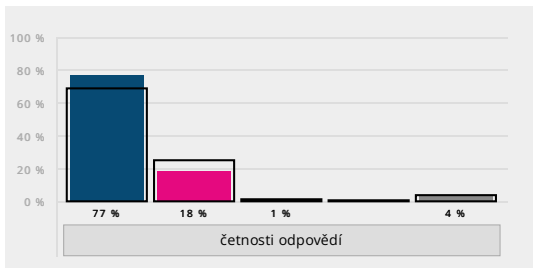
Skupina	A) rozhodně ano	B) spíše ano	C) spíše ne	D) rozhodně ne	E) nedovedu posoudit	Bodový průměr (percentil)
Rodič (MŠ)	70 70 %	29 29 %	0 0 %	0 0 %	1 1 %	3,71 (72)
všechny školy	2431 63 %	1136 29 %	189 5 %	78 2 %	38 1 %	3,54

Jste v této škole spokojen/a s následujícími oblastmi?

5. materiální vybavení školy (pomůcky, hračky atd.)

- A) rozhodně ano
- B) spíše ano
- C) spíše ne
- D) rozhodně ne
- E) nedovedu posoudit

Souhrnně za školu [Vyhodnocení úlohy](#)



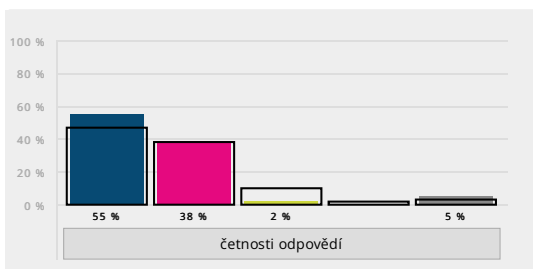
Skupina	A) rozhodně ano	B) spíše ano	C) spíše ne	D) rozhodně ne	E) nedovedu posoudit	Bodový průměr (percentil)
Rodič (MŠ)	77 77 %	18 18 %	1 1 %	0 0 %	4 4 %	3,79 (68)
všechny školy	2670 69 %	977 25 %	54 1 %	8 0 %	155 4 %	3,7

Jste v této škole spokojen/a s následujícími oblastmi?

6. nabídka jídla pro děti

- A) rozhodně ano
- B) spíše ano
- C) spíše ne
- D) rozhodně ne
- E) nedovedu posoudit

Souhrnně za školu [Vyhodnocení úlohy](#)



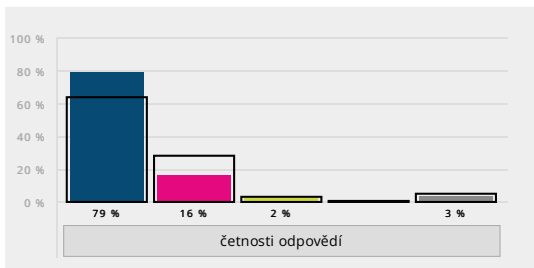
Skupina	A) rozhodně ano	B) spíše ano	C) spíše ne	D) rozhodně ne	E) nedovedu posoudit	Bodový průměr (percentil)
Rodič (MŠ)	55 55 %	38 38 %	2 2 %	0 0 %	5 5 %	3,56 (77)
všechny školy	1823 47 %	1461 38 %	386 10 %	90 2 %	106 3 %	3,33

Jste v této škole spokojen/a s následujícími oblastmi?

7. přístup školy ke vzdělávání dětí (náplň a struktura aktivit, používané metody atd.)

- A) rozhodně ano
- B) spíše ano
- C) spíše ne
- D) rozhodně ne
- E) nedovedu posoudit

Souhrnně za školu [Vyhodnocení úlohy](#)



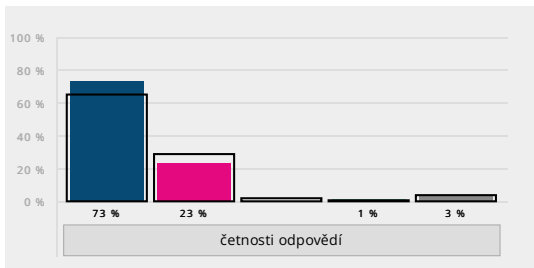
Skupina	A) rozhodně ano	B) spíše ano	C) spíše ne	D) rozhodně ne	E) nedovedu posoudit	Bodový průměr (percentil)
Rodič (MŠ)	79 79 %	16 16 %	2 2 %	0 0 %	3 3 %	3,79 (80)
všechny školy	2463 64 %	1077 28 %	119 3 %	17 0 %	186 5 %	3,63

Jste v této škole spokojen/a s následujícími oblastmi?

8. organizace dne ve škole

- A) rozhodně ano
- B) spíše ano
- C) spíše ne
- D) rozhodně ne
- E) nedovedu posoudit

Souhrnně za školu [Vyhodnocení úlohy](#)



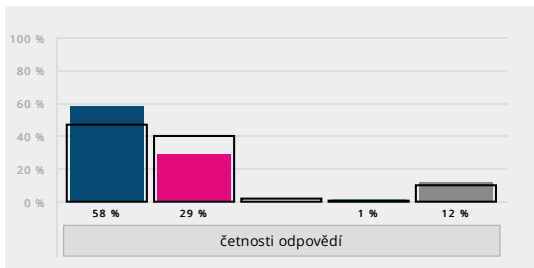
Skupina	A) rozhodně ano	B) spíše ano	C) spíše ne	D) rozhodně ne	E) nedovedu posoudit	Bodový průměr (percentil)
Rodič (MŠ)	72 73 %	23 23 %	0 0 %	1 1 %	3 3 %	3,73 (66)
všechny školy	2516 65 %	1113 29 %	68 2 %	9 0 %	155 4 %	3,66

Jste v této škole spokojen/a s následujícími oblastmi?

9. vztahy mezi dětmi ve škole

- A) rozhodně ano
- B) spíše ano
- C) spíše ne
- D) rozhodně ne
- E) nedovedu posoudit

Souhrnně za školu [Vyhodnocení úlohy](#)



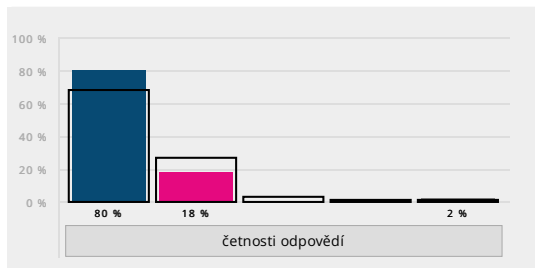
Skupina	A) rozhodně ano	B) spíše ano	C) spíše ne	D) rozhodně ne	E) nedovedu posoudit	Bodový průměr (percentil)
Rodič (MŠ)	57 58 %	29 29 %	0 0 %	1 1 %	12 12 %	3,63 (82)
všechny školy	1823 47 %	1565 40 %	96 2 %	15 0 %	368 10 %	3,48

Jste v této škole spokojen/a s následujícími oblastmi?

10. přístup učitelů/učitelů k dětem

- A) rozhodně ano
- B) spíše ano
- C) spíše ne
- D) rozhodně ne
- E) nedovedu posoudit

Souhrnně za školu [Vyhodnocení úlohy](#)



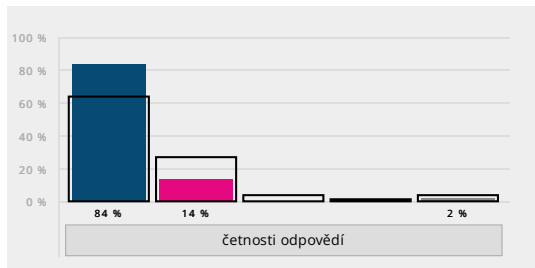
Skupina	A) rozhodně ano	B) spíše ano	C) spíše ne	D) rozhodně ne	E) nedovedu posoudit	Bodový průměr (percentil)
Rodič (MŠ)	80 80 %	18 18 %	0 0 %	0 0 %	2 2 %	3,82 (83)
všechny školy	2621 68 %	1058 27 %	110 3 %	21 1 %	54 1 %	3,65

Jste v této škole spokojen/a s následujícími oblastmi?

11. vedení/organizace školy

- A) rozhodně ano
- B) spíše ano
- C) spíše ne
- D) rozhodně ne
- E) nedovedu posoudit

Souhrnně za školu [Vyhodnocení úlohy](#)



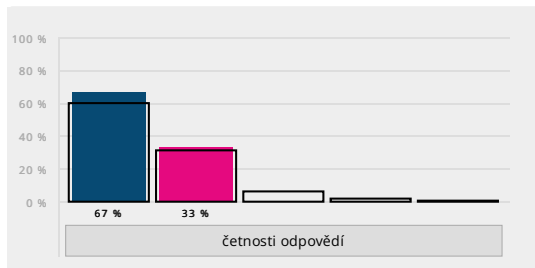
Skupina	A) rozhodně ano	B) spíše ano	C) spíše ne	D) rozhodně ne	E) nedovedu posoudit	Bodový průměr (percentil)
Rodič (MŠ)	84 84 %	14 14 %	0 0 %	0 0 %	2 2 %	3,86 (90)
všechny školy	2469 64 %	1041 27 %	147 4 %	53 1 %	155 4 %	3,6

Jste v této škole spokojen/a s následujícími oblastmi?

12. způsob předávání informací rodičům ze strany školy

- A) rozhodně ano
- B) spíše ano
- C) spíše ne
- D) rozhodně ne
- E) nedovedu posoudit

Souhrnně za školu [Vyhodnocení úlohy](#)



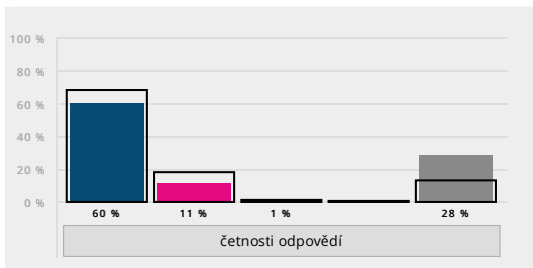
Skupina	A) rozhodně ano	B) spíše ano	C) spíše ne	D) rozhodně ne	E) nedovedu posoudit	Bodový průměr (percentil)
Rodič (MŠ)	67 67 %	33 33 %	0 0 %	0 0 %	0 0 %	3,67 (73)
všechny školy	2328 60 %	1207 31 %	232 6 %	82 2 %	17 0 %	3,5

Jste v této škole spokojen/a s následujícími oblastmi?

13. chování nepedagogických pracovníků vůči dětem (provozní zaměstnanci – kuchař/ka, uklízeč/ka atd.)

- A) rozhodně ano
- B) spíše ano
- C) spíše ne
- D) rozhodně ne
- E) nedovedu posoudit

Souhrnně za školu [Vyhodnocení úlohy](#)



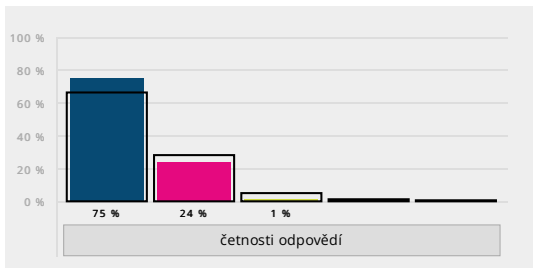
Skupina	A) rozhodně ano	B) spíše ano	C) spíše ne	D) rozhodně ne	E) nedovedu posoudit	Bodový průměr (percentil)
Rodič (MŠ)	60 60 %	11 11 %	1 1 %	0 0 %	28 28 %	3,82 (63)
všechny školy	2635 68 %	682 18 %	42 1 %	13 0 %	496 13 %	3,76

Jste v této škole spokojen/a s následujícími oblastmi?

14. přístup a komunikace učitelek/učitelů směrem k rodičům

- A) rozhodně ano
- B) spíše ano
- C) spíše ne
- D) rozhodně ne
- E) nedovedu posoudit

Souhrnně za školu [Vyhodnocení úlohy](#)



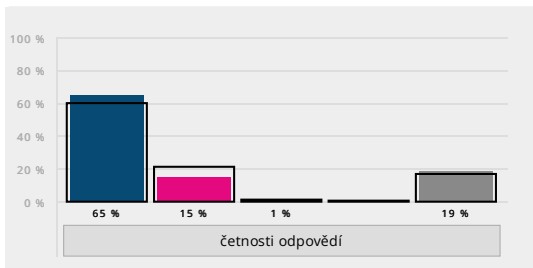
Skupina	A) rozhodně ano	B) spíše ano	C) spíše ne	D) rozhodně ne	E) nedovedu posoudit	Bodový průměr (percentil)
Rodič (MŠ)	75 75 %	24 24 %	1 1 %	0 0 %	0 0 %	3,74 (73)
všechny školy	2528 66 %	1076 28 %	196 5 %	38 1 %	19 0 %	3,59

Jste v této škole spokojen/a s následujícími oblastmi?

15. začlenění nových dětí ve škole (přístup učitelek/učitelů, školy atd.)

- A) rozhodně ano
- B) spíše ano
- C) spíše ne
- D) rozhodně ne
- E) nedovedu posoudit

Souhrnně za školu [Vyhodnocení úlohy](#)

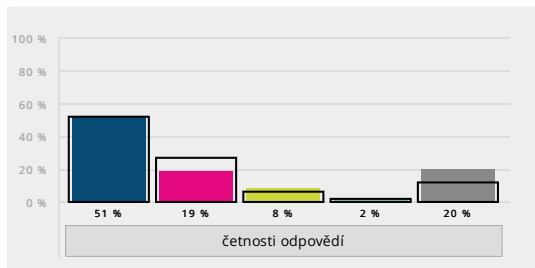


Skupina	A) rozhodně ano	B) spíše ano	C) spíše ne	D) rozhodně ne	E) nedovedu posoudit	Bodový průměr (percentil)
Rodič (MŠ)	65 65 %	15 15 %	1 1 %	0 0 %	19 19 %	3,79 (67)
všechny školy	2331 60 %	823 21 %	56 1 %	12 0 %	642 17 %	3,7

16. organizace odpočinku po obědě

- A) rozhodně ano
- B) spíše ano
- C) spíše ne
- D) rozhodně ne
- E) nedovedu posoudit

Souhrnně za školu [Vyhodnocení úlohy](#)



Skupina	A) rozhodně ano	B) spíše ano	C) spíše ne	D) rozhodně ne	E) nedovedu posoudit	Bodový průměr (percentil)
Rodič (MŠ)	51 51 %	19 19 %	8 8 %	2 2 %	20 20 %	3,49 (54)
všechny školy	2014 52 %	1048 27 %	245 6 %	83 2 %	472 12 %	3,47

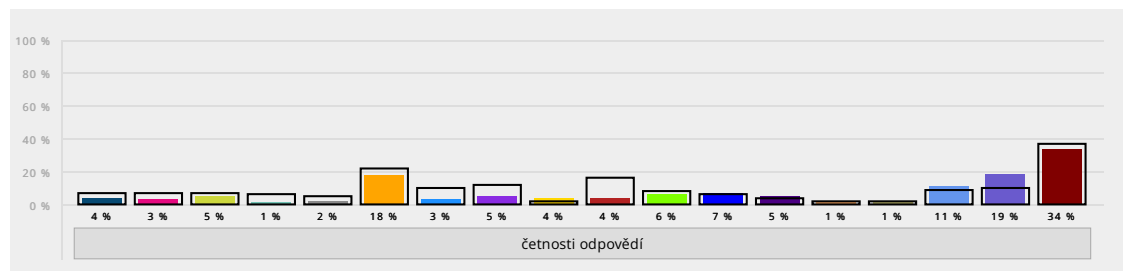
17. Zde můžete uvést konkrétní důvody své (ne)spokojenosti s výše uvedenými oblastmi:

Otevřené odpovědi jsou v [samostatném reportu](#).

18. Která z následujících oblastí podle vašeho názoru nejvíce vyžaduje úpravu či zlepšení? Vybrat můžete i více odpovědí.

- A) přístup školy ke vzdělávání dětí (náplň a struktura aktivit, používané metody atd.)
- B) přístup učitelů/učitelů k dětem
- C) časové rozmezí pro přivádění dětí do školy
- D) vedení/organizace školy
- E) materiální vybavení školy (pomůcky, hračky atd.)
- F) nabídka jídla pro děti
- G) přístup a komunikace učitelů/učitelů směrem k rodičům
- H) způsob předávání informací rodičům ze strany školy
- I) organizace dne ve škole
- J) školní zahrada (příležitosti ke hře a pohybu atd.)
- K) vztahy mezi dětmi ve škole
- L) provozní doba školy
- M) vzhled, uspořádání, výzdoba a upravenost vnitřních prostor školy
- N) přístup a chování nepedagogických pracovníků vůči dětem (kuchař/ka, uklízeč/ka atd.)
- O) začlenění nových dětí ve škole (přístup učitelů/učitelů, školy atd.)
- P) organizace odpočinku po obědě
- Q) něco jiného (prosím uveďte):
- R) Žádná taková oblast není.

Souhrnně za školu [Vyhodnocení úlohy](#)



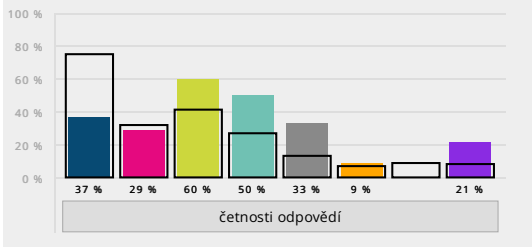
Skupina	A) přístup školy ke vzdělávání dětí	B) přístup učitelů/učitelů k dětem	C) časové rozmezí pro přivádění dětí do školy	D) vedení/organizace školy	E) materiální vybavení školy	F) nabídka jídla pro děti	G) přístup a komunikace učitelů/učitelů směrem k rodičům	H) způsob předávání informací rodičům ze strany školy	I) organizace dne ve škole	J) školní zahrada	K) vztahy mezi dětmi ve škole	L) provozní doba školy	M) vzhled, uspořádání, výzdoba a upravenost vnitřních prostor školy	N) přístup a chování nepedagogických pracovníků vůči dětem	O) začlenění nových dětí ve škole	P) organizace odpočinku po obědě	Q) něco jiného	R) Žádná taková oblast není.
Rodič (MŠ)	4 4 %	3 3 %	5 5 %	1 1 %	2 2 %	17 18 %	3 3 %	5 5 %	4 4 %	4 4 %	6 6 %	7 7 %	5 5 %	1 1 %	11 11 %	18 19 %	33 34 %	
všechny školy	245 7 %	262 7 %	249 7 %	218 6 %	170 5 %	827 22 %	372 10 %	447 12 %	66 2 %	579 16 %	278 8 %	239 6 %	139 4 %	59 2 %	87 2 %	331 9 %	360 10 %	1345 37 %

Odpovědi u otevřené možnosti jsou v [samostatném reportu](#).

19. Co pro vás bylo rozhodující při volbě této školy? Vyberte z následujících možností maximálně tři faktory, které pro vás byly při volbě této školy rozhodující.

- A) vzdálenost od bydliště, abychom s dítětem nemuseli dojíždět příliš daleko
- B) do školy chodí kamarádi nebo sourozenci dítěte
- C) dojem z osobní návštěvy školy
- D) doporučení jiných rodičů
- E) zaměření školy nebo některé třídy (alternativní pedagogika, kroužky, jazyky apod.)
- F) známý ředitel a/nebo pedagog
- G) neměli jsme v podstatě jinou možnost
- H) jiný důvod (prosím uveďte):

Souhrnně za školu Vyhodnocení úlohy



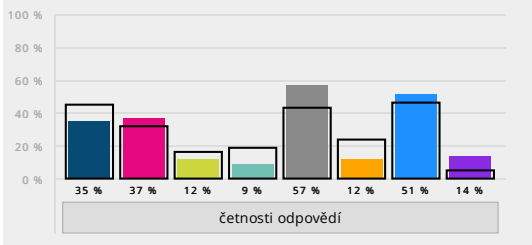
Skupina	A) vzdálenost od bydliště, abychom s dítětem nemuseli dojíždět příliš daleko	B) do školy chodí kamarádi nebo sourozenci dítěte	C) dojem z osobní návštěvy školy	D) doporučení jiných rodičů	E) zaměření školy nebo některé třídy	F) známý ředitel a/nebo pedagog	G) neměli jsme v podstatě jinou možnost	H) jiný důvod
Rodič (MŠ)	37 37 %	29 29 %	60 60 %	50 50 %	33 33 %	9 9 %	0 0 %	21 21 %
všechny školy	2879 75 %	1241 32 %	1556 41 %	1036 27 %	483 13 %	268 7 %	359 9 %	312 8 %

Odpovědi u otevřené možnosti jsou v [samostatném reportu](#).

20. Jakou formu komunikace ze strany školy preferujete nejvíce? Vyberte jednu až tři odpovědi.

- A) e-mailové zprávy
- B) sociální síť (WhatsApp, Facebook apod.)
- C) internetové stránky školy
- D) rodičovské schůzky
- E) individuální konzultace s učiteli
- F) školní nástěnka
- G) aplikace (Twigsee, Lyfle apod.)
- H) jiný způsob (prosím uveďte):

Souhrnně za školu Vyhodnocení úlohy



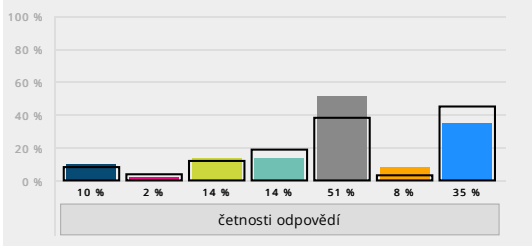
Skupina	A) e-mailové zprávy	B) sociální síť	C) internetové stránky školy	D) rodičovské schůzky	E) individuální konzultace s učiteli	F) školní nástěnka	G) aplikace	H) jiný způsob
Rodič (MŠ)	35 35 %	37 37 %	12 12 %	9 9 %	57 57 %	12 12 %	51 51 %	14 14 %
všechny školy	923 45 %	663 32 %	323 16 %	385 19 %	886 43 %	505 24 %	959 46 %	103 5 %

Odpovědi u otevřené možnosti jsou v [samostatném reportu](#).

21. Máte zájem se aktivně podílet na některé z níže uvedených oblastí života školy? Pokud ano, vyberte danou oblast. Vybrat můžete i více oblastí.

- A) cíle a směřování školy
- B) vytváření pravidel školy
- C) řešení problémového chování dětí
- D) sponzorství a materiální pomoc
- E) spolupráce při realizaci některých školních projektů, besed, akcí atd.
- F) něco jiného (prosím uveďte):
- G) nic z uvedeného

Souhrnně za školu Vyhodnocení úlohy



Skupina	A) cíle a směřování školy	B) vytváření pravidel školy	C) řešení problémového chování dětí	D) sponzorství a materiální pomoc	E) spolupráce při realizaci některých školních projektů, besed, akcí atd.	F) něco jiného	G) nic z uvedeného
Rodič (MŠ)	9 10 %	2 2 %	13 14 %	13 14 %	47 51 %	7 8 %	33 35 %
všechny školy	289 8 %	153 4 %	406 12 %	637 19 %	1301 38 %	92 3 %	1554 45 %

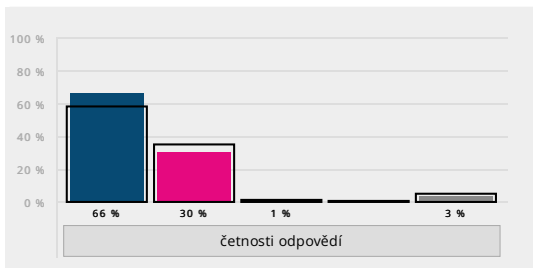
Odpovědi u otevřené možnosti jsou v [samostatném reportu](#).

Souhlasíte s následujícími výroky?

22. Ve třídě mého dítěte je dobrá a pohodová atmosféra.

- A) rozhodně ano
- B) spíše ano
- C) spíše ne
- D) rozhodně ne
- E) nedovedu posoudit

Souhrnně za školu [Vyhodnocení úlohy](#)



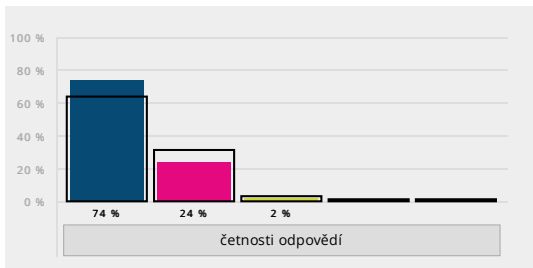
Skupina	A) rozhodně ano	B) spíše ano	C) spíše ne	D) rozhodně ne	E) nedovedu posoudit	Bodový průměr (percentil)
Rodič (MŠ)	66 66 %	30 30 %	1 1 %	0 0 %	3 3 %	3,67 (67)
všechny školy	2240 58 %	1367 35 %	54 1 %	12 0 %	179 5 %	3,59

Souhlasíte s následujícími výroky?

23. Moje dítě chodí do této školy rádo a je v ní spokojené.

- A) rozhodně ano
- B) spíše ano
- C) spíše ne
- D) rozhodně ne
- E) nedovedu posoudit

Souhrnně za školu [Vyhodnocení úlohy](#)



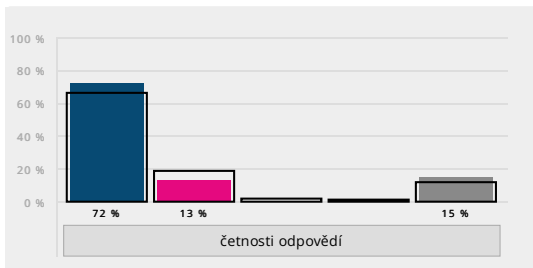
Skupina	A) rozhodně ano	B) spíše ano	C) spíše ne	D) rozhodně ne	E) nedovedu posoudit	Bodový průměr (percentil)
Rodič (MŠ)	74 74 %	24 24 %	2 2 %	0 0 %	0 0 %	3,72 (77)
všechny školy	2472 64 %	1214 31 %	120 3 %	20 1 %	31 1 %	3,6

Souhlasíte s následujícími výroky?

24. Učitelé/učitelky chrání naše soukromí a zachovávají důvěrnost informací.

- A) rozhodně ano
- B) spíše ano
- C) spíše ne
- D) rozhodně ne
- E) nedovedu posoudit

Souhrnně za školu [Vyhodnocení úlohy](#)



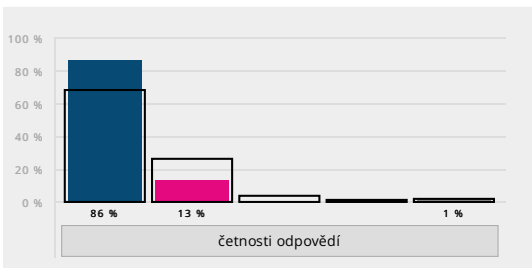
Skupina	A) rozhodně ano	B) spíše ano	C) spíše ne	D) rozhodně ne	E) nedovedu posoudit	Bodový průměr (percentil)
Rodič (MŠ)	72 72 %	13 13 %	0 0 %	24 24 %	15 15 %	3,85 (76)
všechny školy	2549 66 %	745 19 %	84 2 %	24 1 %	456 12 %	3,71

Souhlasíte s následujícími výroky?

25. Škola je v komunikaci s rodiči vstřícná a otevřená.

- A) rozhodně ano
- B) spíše ano
- C) spíše ne
- D) rozhodně ne
- E) nedovedu posoudit

Souhrnně za školu [Vyhodnocení úlohy](#)



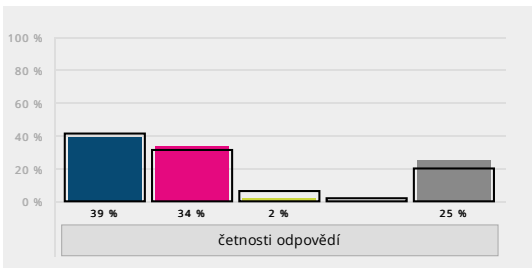
Skupina	A) rozhodně ano	B) spíše ano	C) spíše ne	D) rozhodně ne	E) nedovedu posoudit	Bodový průměr (percentil)
Rodič (MŠ)	86 86 %	13 13 %	0 0 %	0 0 %	1 1 %	3,87 (90)
všechny školy	2623 68 %	998 26 %	143 4 %	29 1 %	60 2 %	3,64

Souhlasíte s následujícími výroky?

26. Škola má dostatek pedagogického personálu.

- A) rozhodně ano
- B) spíše ano
- C) spíše ne
- D) rozhodně ne
- E) nedovedu posoudit

Souhrnně za školu [Vyhodnocení úlohy](#)

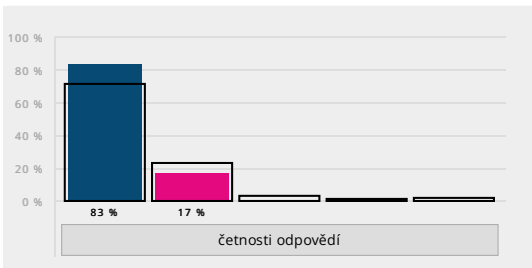


Skupina	A) rozhodně ano	B) spíše ano	C) spíše ne	D) rozhodně ne	E) nedovedu posoudit	Bodový průměr (percentil)
Rodič (MŠ)	39 39 %	34 34 %	2 2 %	0 0 %	25 25 %	3,49 (55)
všechny školy	1587 41 %	1182 31 %	239 6 %	61 2 %	779 20 %	3,4

27. Pokud byste se mohl/a znovu rozhodnout, vybral/a byste si pro své dítě právě tuto školu?

- A) rozhodně ano
- B) spíše ano
- C) spíše ne
- D) rozhodně ne
- E) nedovedu posoudit

Souhrnně za školu [Vyhodnocení úlohy](#)



Skupina	A) rozhodně ano	B) spíše ano	C) spíše ne	D) rozhodně ne	E) nedovedu posoudit	Bodový průměr (percentil)
Rodič (MŠ)	83 83 %	17 17 %	0 0 %	0 0 %	0 0 %	3,83 (81)
všechny školy	2730 71 %	881 23 %	118 3 %	34 1 %	95 2 %	3,68

28. Co vám v poslední době udělalo v souvislosti se školou radost, za co byste ji chtěli pochválit?

Otevřené odpovědi jsou v [samostatném reportu](#).

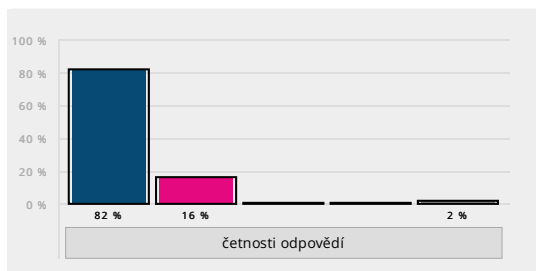
29. Zde se můžete vyjádřit k tomu, co nebylo v dotazníku uvedeno, případně můžete vlastními slovy okomentovat své odpovědi:

Otevřené odpovědi jsou v [samostatném reportu](#).

30. Jste spokojeni s aktivitami pro rodiče a děti (Den stvoření - sv. František, sv. Martin, Tříkrálové koledování, Den Země, Zahradní slavnost apod.)?

- A) rozhodně ano
- B) spíše ano
- C) spíše ne
- D) rozhodně ne
- E) neumím posoudit

Souhrnně za školu [Vyhodnocení úlohy](#)

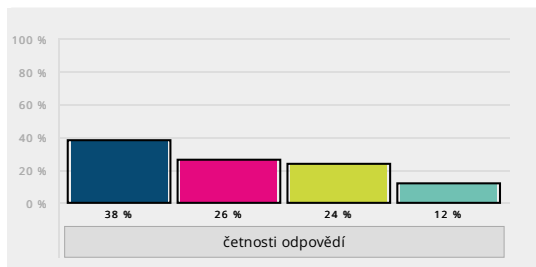


Skupina	A) rozhodně ano	B) spíše ano	C) spíše ne	D) rozhodně ne	E) neumím posoudit
Rodič (MŠ)	82 82 %	16 16 %	0 0 %	0 0 %	2 2 %
všechny školy	82 82 %	16 16 %	0 0 %	0 0 %	2 2 %

31. Bylo pro vás rozhodující při volbě naší školy její křesťanské zaměření?

- A) rozhodně ano
- B) spíše ano
- C) spíše ne
- D) rozhodně ne

Souhrnně za školu [Vyhodnocení úlohy](#)

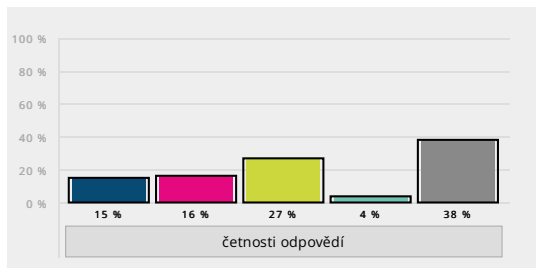


Skupina	A) rozhodně ano	B) spíše ano	C) spíše ne	D) rozhodně ne
Rodič (MŠ)	38 38 %	26 26 %	24 24 %	12 12 %
všechny školy	38 38 %	26 26 %	24 24 %	12 12 %

32. Využíváte možnost nahlédnout do portfolia svého dítěte?

- A) Rozhodně ano
- B) Spíše ano
- C) Spíše ne
- D) Rozhodně ne
- E) Nevím o této možnosti

Souhrnně za školu [Vyhodnocení úlohy](#)

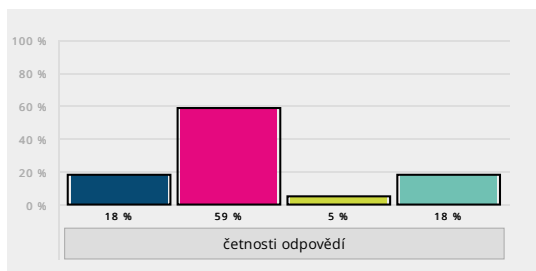


Skupina	A) Rozhodně ano	B) Spíše ano	C) Spíše ne	D) Rozhodně ne	E) Nevím o této možnosti
Rodič (MŠ)	15 15 %	16 16 %	27 27 %	4 4 %	38 38 %
všechny školy	15 15 %	16 16 %	27 27 %	4 4 %	38 38 %

33. Z jakého zdroje kromě aplikace NAŠE MŠ nejvíce čerpáte informace o dění v mateřské škole?

- A) webové stránky školy
- B) zpravodaj Zprávy ze Srdíčka
- C) sociální sítě (Facebook, Instagram)
- D) přímá komunikace s personálem školy

Souhrnně za školu [Vyhodnocení úlohy](#)



Skupina	A) webové stránky školy		B) zpravodaj Zprávy ze Srdíčka		C) sociální sítě		D) přímá komunikace s personálem školy	
Rodič (MŠ)	18	18 %	59	59 %	5	5 %	18	18 %
všechny školy	18	18 %	59	59 %	5	5 %	18	18 %

Přehled reportů